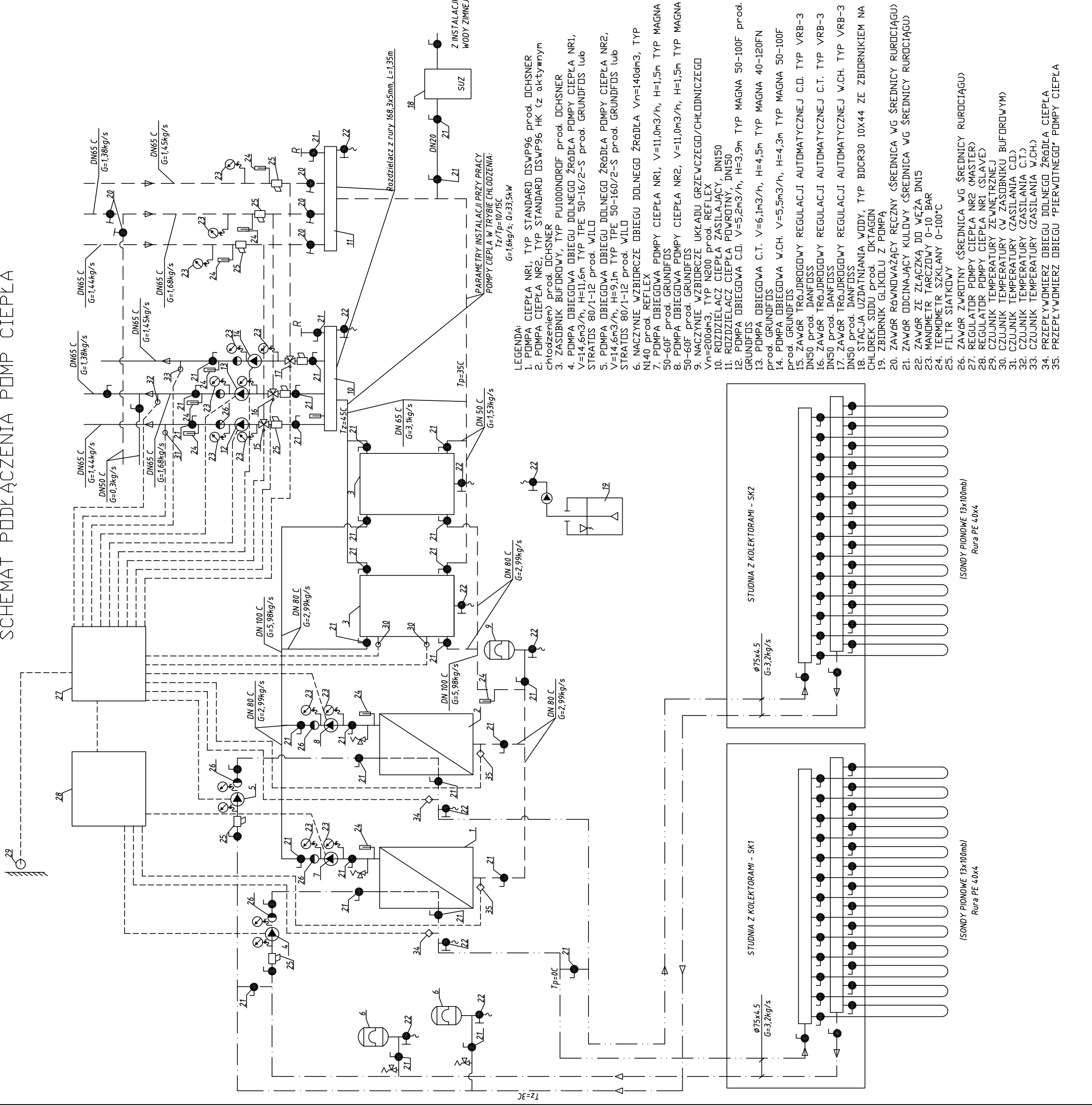
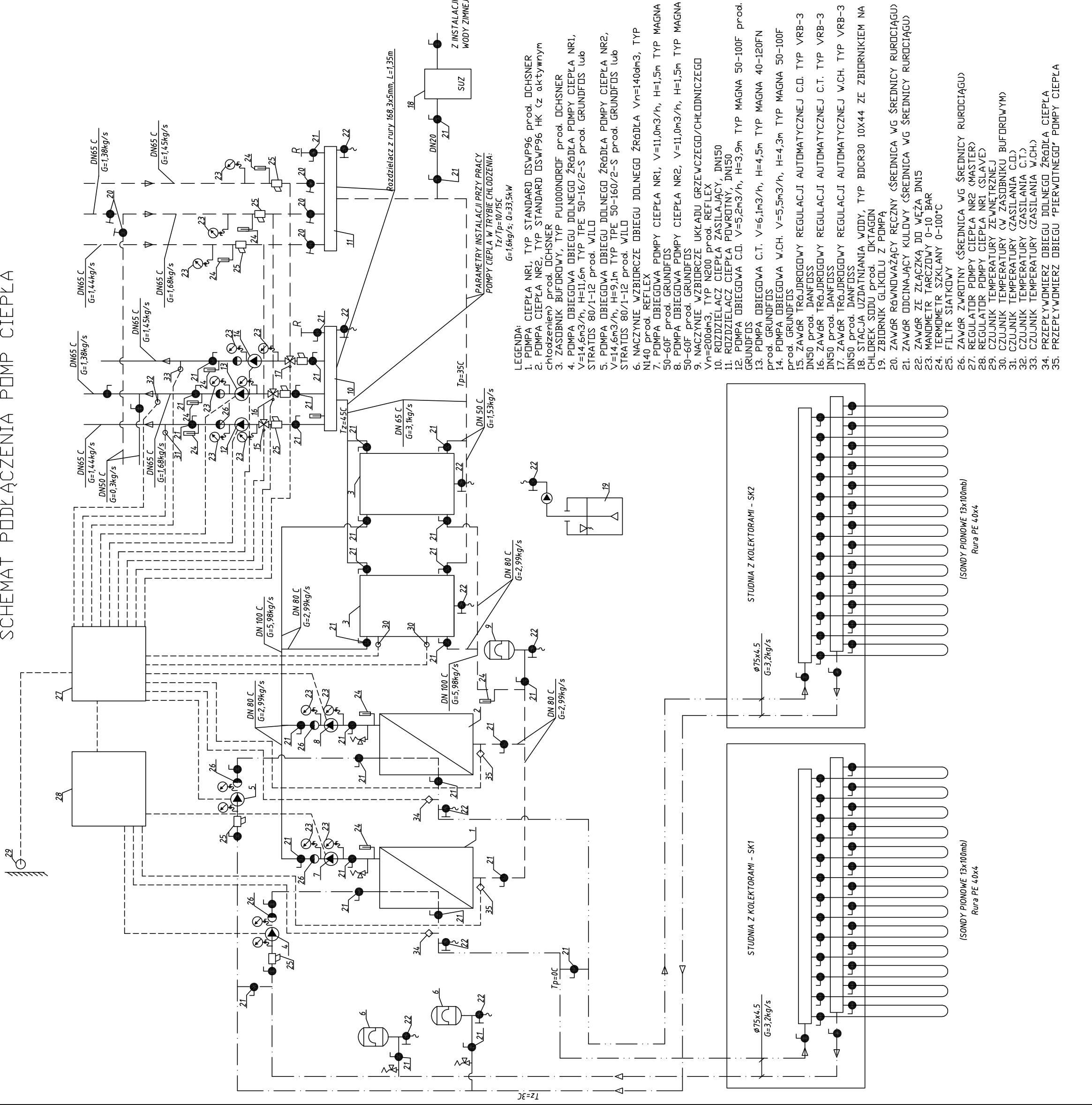
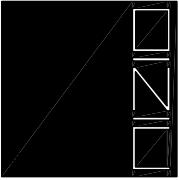



SCHEMAT PODŁĄCZENIA POMP CIEPŁA



SCHEMAT PODŁĄCZENIA POMP CIEPŁA



7.	zmiana parametrów i miejsca usytuowania pomp obiegowych pomp ciepła	W.Zdziennicki 31.10.12
6.	zmiana parametrów i typów pomp obiegowych obiegu dolnego źródła ciepła	W.Zdziennicki 31.10.12
	aktualizacja związana z ilością sond pionowych oraz pojawieniem się studni z kolektorami	W.Zdziennicki 31.10.12
5.	dolnego źródła ciepła	
	zmiana typów pomp ciepła (jedna z pomp z trybem aktywnego chłodzenia) i zbiorników buforowych	W.Zdziennicki 31.10.12
4.		
	dodano na rozdzielaczach obieg wody chłodniczej zasilający klimakonwektory	W.Zdziennicki 31.10.12
3.		
	doprojektowanie instalacji wody chłodniczej 10/15C	W.Zdziennicki 31.10.12
2.		
	zamieniono przewody c.o. z rur wielowarstwowych PEXb-AL-PEXc („Coppipe”) PN10 z wkładką antydyfuzyjną prod. Oventop, o średnicach DN większych od 25 mm, na rury stalowe bez szwu przewodowe, łączone przez spawanie, zabezpieczone antykorozyjnie powłokami malarskimi, mocowania typowe zgodnie z PN.	W.Zdziennicki 10.08.09
1.		
numer	zmiana	data
opracował		
TEMAT:	MAUZOLEUM MARTYROLOGII WSI POLSKICH WRĄZ Z ZAGOSPODAROWANIEM TERENU	
LOKALIZACJA:	MICHNIÓW DZIAŁKI NR EW. 297,298,299,300,301,302	
INWESTOR:	MUZEUM WSI KIELECKIEJ UL. JANA PAWŁA II 6 25-025 KIELCE	
GENERALNY PROJEKTANT:	 NIZIO DESIGN INTERNATIONAL MIROSLAW NIZIO  UL. INŻYNIERSKA 3 / 4 03-410 WARSZAWA	
PROJEKTANT:	 BIURO PROJEKTÓW "SANMED" s.c. 01-633 WARSZAWA, UL. GDĄŃSKA 2 lok. 58 tel. (0-22) 833 38 84 fax. (0-22) 832 23 21	
PROJEKTANT:	PODPIS:	
mgr inż. ANDRZEJ KULESA	upr. IMAZ0204/POOS/08	
ZESPÓŁ PROJEKTOWY:		
mgr inż. WOJCIECH ZDZIENNICKI		
SPRAWDZAJĄCY:		
mgr inż. MAREK JANISZEWSKI	upr. St-128/80	
FAZA PROJEKTU:		
PROJEKT BUDOWLANO-WYKONAWCZY		
TREŚĆ RYSUNKU:	INSTALACJE C.O. I.C.T. -	
	SCHEMAT POŁĄCZEŃ POMP CIEPŁA	
SKALA:	DATA:	
* *		31-10-2012
TEMAT:	BRANŻA:	GRUPA:
		NR RYS.:
		REWIZJA:
MWP	S	00
		23
		02